

# PD – Unione Regionale Lazio

## RENDICONTO DELL'ESERCIZIO

1° gennaio 2009 – 31 dicembre 2009

### NOTA INTEGRATIVA

Il rendiconto in esame è redatto, ai sensi della Legge 2 gennaio 1997, n. 2, secondo il principio della competenza che consiste nel rilevare e contabilizzare nell'esercizio le operazioni in funzione del loro riflesso economico, indipendentemente dal momento in cui queste si sono concretizzate nei movimenti finanziari di incasso o pagamento.

Per la redazione del rendiconto ci si è attenuti al modello indicato nella succitata legge, così come la presente nota integrativa risponde al precitato dettato normativo facendo anche riferimento a quanto previsto in materia dal Codice Civile in quanto compatibile con le disposizioni della citata Legge n. 2 del 1997.

Il rendiconto corrisponde alle risultanze delle scritture contabili ed è stato redatto con chiarezza e rappresenta in modo veritiero e corretto la situazione patrimoniale e finanziaria del Partito ed il risultato dell'esercizio.

#### 1. CRITERI DI VALUTAZIONE

Il Partito, non avendo finalità di lucro, non è tenuto alla redazione del bilancio secondo le norme dettate in materia di Società per Azioni. Tuttavia la presente Nota Integrativa viene redatta in conformità alle norme civilistiche applicabili, ciò al fine di ottenere una lettura dei dati riportati in bilancio in modo chiaro e trasparente per una migliore comprensione, nonché assolvere alla finalità informativa degli associati. Inoltre si fa presente quanto segue:

- il bilancio è redatto in Euro;
- il Partito ha mantenuto i medesimi criteri di valutazione utilizzati nei precedenti esercizi.
- non esistono elementi dell'attivo e del passivo che ricadono sotto più voci dello Stato Patrimoniale



## 2. MOVIMENTI NELLE IMMOBILIZZAZIONI.

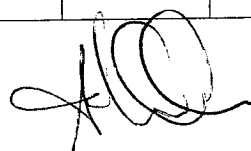
### Immobilizzazioni immateriali:

Le immobilizzazioni immateriali sono pari ad €. 19.590,56 e sono costituite da costi di impianto per €. 7.800,00 e software per €. 11.790,56.

### Immobilizzazioni materiali:

Le immobilizzazioni materiali sono pari ad €. 70.812,34 e sono dettagliate nel prospetto seguente che evidenzia i movimenti delle stesse per classi omogenee:

Movimenti	Impianti e attrezzature tecniche	Macchine per Ufficio	Mobili e arredi	Automezzi	Altri beni	TOTALI
Costo Storico	0,00	0,00	0,00	0,00	0,00	0,00
Ammortamenti Precedenti	0,00	0,00	0,00	0,00	0,00	0,00
<i>Valore al 31/12/2008 (anno precedente)</i>	<i>0,00</i>	<i>22.251,52</i>	<i>22.447,87</i>	<i>0,00</i>	<i>0,00</i>	<i>44.699,39</i>
Acquisizioni dell'esercizio	7.524,00	6.361,20	1.535,35	10.000,00	692,40	26.112,95
Giroconti dell'esercizio	0,00	0,00	0,00	0,00	0,00	0,00
Alienazioni dell'esercizio	0,00	0,00	0,00	0,00	0,00	0,00
Rivalutazioni dell'esercizio	0,00	0,00	0,00	0,00	0,00	0,00
Ammortamenti dell'esercizio	0,00	0,00	0,00	0,00	0,00	0,00
Aliquote	0,00	0,00	0,00	0,00	0,00	0,00
Svalutazioni dell'esercizio	0,00	0,00	0,00	0,00	0,00	0,00
<b>Valore al 31/12/2009</b>	<b>7.524,00</b>	<b>28.612,72</b>	<b>23.983,22</b>	<b>10.000,00</b>	<b>692,40</b>	<b>70.812,34</b>



#### 4. CONSISTENZA DELLE ALTRE VOCI DELL'ATTIVO E DEL PASSIVO.

##### ATTIVITA'

##### **Immobilizzazioni finanziarie:**

Descrizione	Consistenza al 31/12/2008	Aumenti	Decrementi	Consistenza al 31/12/2009
Partecipazioni in imprese	0,00	0,00	0,00	0,00
Crediti finanziari	11.040,00	0,00	6.324,00	4.716,00
<b>TOTALE</b>	<b>11.040,00</b>	<b>0,00</b>	<b>6.324,00</b>	<b>4.716,00</b>

##### 5 - Partecipazioni in Imprese: non esistono

##### Crediti finanziari:


La voce pari a Euro 4.716,00 è costituita da depositi cauzionali nei confronti delle strutture.

##### Crediti:

Descrizione	Consistenza al 31/12/2008	Aumenti	Decrementi	Consistenza al 31/12/2009
Crediti verso Società Partecipate	0,00	0,00	0,00	0,00
Crediti Diversi correnti	0,00	0,00	0,00	1.119,97
<b>TOTALE</b>	<b>0,00</b>	<b>0,00</b>	<b>0,00</b>	<b>1.119,97</b>

I crediti diversi correnti sono rappresentati dal credito verso Assicurazioni.

##### Attività Finanziarie diverse dalle Immobilizzazioni: non esistono



##### Disponibilità liquide:

Descrizione	Consistenza al 31/12/2008	Aumenti	Decrementi	Consistenza al 31/12/2009
Depositi bancari e postali	229.080,49	0,00	240.404,99	-11.324,50
Denaro e Valori in Cassa	0,82	781,85	0,00	782,67
<b>TOTALE</b>	<b>229.081,31</b>	<b>781,85</b>	<b>240.404,99</b>	<b>-10.541,83</b>

Ratei attivi e Risconti attivi

Descrizione	Consistenza al 31/12/2008	Aumenti	Decrementi	Consistenza al 31/12/2009
Ratei Attivi	25.107,71	0,00	25.107,71	0,00
Risconti Attivi	0,00	0,00	0,00	0,00
<b>TOTALE</b>	<b>25.107,71</b>	<b>0,00</b>	<b>25.107,71</b>	<b>0,00</b>

I ratei attivi non esistono al 31/12/2009 in quanto facevano riferimento alle fatture da ricevere relative all'anno 2008 che sono state imputate a sopravvenienze passive al 31/12/2009 in quanto non è stato possibile reperire tali fatture.

PASSIVITÀ E PATRIMONIO NETTO

**Patrimonio Netto.**

Descrizione	Consistenza al 31/12/2008	Aumenti	Decrementi	Consistenza al 31/12/2009
Avanzo Patrimoniale	323.670,74	0,00	49.745,57	273.925,17
Avanzo dell'esercizio	0,00	0,00	0,00	0,00
Disavanzo dell'esercizio	49.745,57	0,00	-191.256,76	241.002,33
<b>TOTALE</b>	<b>273.925,17</b>	<b>0,00</b>	<b>241.002,33</b>	<b>32.922,84</b>


**Altri Fondi:**

Descrizione	Consistenza al 31/12/2008	Accantonamenti	Utilizzi	Consistenza al 31/12/2009
Fondo per rischi ed oneri	0,00	0,00	0,00	0,00
<b>TOTALE</b>	<b>0,00</b>	<b>0,00</b>	<b>0,00</b>	<b>0,00</b>

**Trattamento di fine rapporto di lavoro subordinato:**

Descrizione	Consistenza al 31/12/2008	Accantonamenti	Rimborsi	Imposta sost.	Utilizzi	Consistenza al 31/12/2009
TFR	7.025,11	8.405,84	4.947,00	32,95	1.939,60	18.405,40
<b>TOTALE</b>	<b>7.025,11</b>	<b>8.405,84</b>	<b>4.947,00</b>	<b>32,95</b>	<b>1.939,60</b>	<b>18.405,40</b>

Durante il corso dell'esercizio 2009 è stata versata la liquidazione per un importo pari ad € 1.939,60.



Il fondo copre interamente il trattamento di fine rapporto maturato, in base alla normativa vigente, a favore del personale in servizio al 31/12/2009, pari a 5 unità.

**Debiti:**

*Debiti correnti:*

Descrizione	Consistenza al 31/12/2008	Aumenti	Decrementi	Consistenza al 31/12/2009
Debiti verso Fornitori	21.616,72	2.039,55	0,00	23.656,27
Debiti Tributari	1.469,73	627,38	0,00	2.097,11
Debiti verso Istituti di Previdenza	4.053,68	4.457,74	0,00	8.511,42
Altri Debiti correnti	1.838,00	0,00	1.734,00	104,00
Debiti verso banche	0,00	11.324,50	0,00	11.324,50
<b><i>Totale Debiti Correnti</i></b>	<b><i>28.978,13</i></b>	<b><i>18.449,17</i></b>	<b><i>1.734,00</i></b>	<b><i>45.693,30</i></b>

La voce degli altri debiti correnti di €. 104,00 fa riferimento a saldo retribuzione 2009 di un collaboratore pagato a gennaio 2010.

*Ratei e Risconti Passivi: non sono presenti*

**CONTI D'ORDINE:** non sono presenti

Tesoriere  
